

vouwinstructies

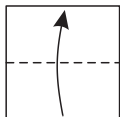
Witte kant
boven



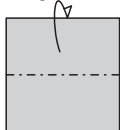
Gekleurde
kant boven



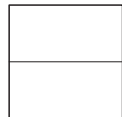
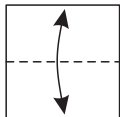
Dalvouw



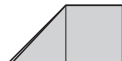
Bergvouw



Heen en weer vouw



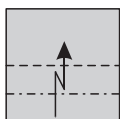
Induwen



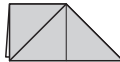
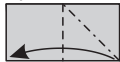
Uittrekken



Zig-Zagvouw




Spreadvouw





 Insnijden / doorsnijden

 Het blaadje omkeren

 Het blaadje draaien, op de volgende tekening is dan te zien hoe ver

 Formaatveranderingspijl

 Vanaf hier ruimtelijk

 Inknippen / doorknippen

 Herhalingspijl

 Oprolpijl

 In/opblazen

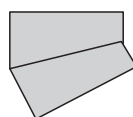
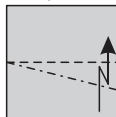
Schaal
verdeling



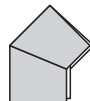
Geeft een vouwaanwijzing door het papier in de onderlaagjes weer

.....

Krimpvouw



Ploovouw



Tegenvouw
naar binnen



Tegenvouw
naar buiten

